

# Annexe 1


**Nuancier applicable pour les couvertures et bardages métalliques des constructions d'activités commerciales, industrielles, artisanales et agricoles en secteur s7**

*Préconisations de coloris pour les bardages, toitures et menuiseries métalliques des constructions d'activités commerciales, industrielles, artisanales et agricoles en secteur s7*

*Selon leurs localisations sur le bâti, les différentes parties visibles des constructions devront choisir les teintes suivantes (ou approchantes):*

## Teinte de la toiture:

### BEIGE



brun pale  
8025



7008 Gris kaki



gris beige ou  
lauze 7006



beige 1001



ivoire 1014



ivoire clair 1015

### ROUGE-BRUN



brun rouge  
8012



rouge oxyde  
3009



rouge pourpre  
3004



rouge orient  
3031




brun terre de  
Sienna 8001



rouge beige  
3012

### GRIS




7016 Gris An-  
thracite



7022 Gris terre  
d'ombre



7032 Gris silex



7003 Gris  
mousse



9006 Aluminium  
blanc



7035 Gris clair

Teinte de fond de façade:

BEIGE



brun pale  
8025



7008 Gris kaki



gris beige ou  
lauze7006



beige 1001



ivoire 1014



ivoire clair 1015


GRIS




7016 Gris An-  
thracite



7022 Gris terre  
d'ombre



7032 Gris silex



7003 Gris  
mousse



9006 Aluminium  
blanc



7035 Gris clair

La teinte de l'enseigne n'est pas réglementé.

Teinte des menuiseries:


BEIGE



brun pale  
8025



7008 Gris kaki



gris beige ou  
lauze7006



beige 1001



ivoire 1014




ivoire clair 1015

ROUGE-BRUN



brun rouge  
8012



rouge oxyde  
3009



rouge pourpre  
3004



3002 Rouge  
carmin



rouge orient  
3031



3000 Rouge feu

GRIS




7016 Gris An-  
thracite



7022 Gris terre  
d'ombre



7032 Gris silex



7003 Gris  
mousse



9006 Aluminium  
blanc




7035 Gris clair

## Annexe 2


### Préconisations pour les bardages bois dans tous les secteurs

#### Préconisation bois: essences et assemblage


Pour les façades, le choix des essences se fait en fonction de leurs caractéristiques techniques (durabilité, stabilité,...), de leur coût et de leur disponibilité locale. Le châtaignier, le pin douglas et le mélèze peuvent vieillir naturellement, limitant ainsi l'entretien.




châtaignier




douglas




épicéa



pin sylvestre




mélèze



clins  
feuillurés

frises  
feuilletées



Planches  
simples

Planches  
rainurées

dessin séquence bois

Il existe différents modes d'assemblage du bardage et de traitements.


**La pose horizontale, ne sera pas permise.**



frises feuilletées



Planches simples délignées





lames à claire-voie



## ANNEXE 2 suite

**Préconisations sur l'aspect du bois en bardage:** il est conseillé de laisser au bois son aspect naturel en choisissant des essences adaptées comme le châtaignier, le pin douglas et le mélèze. Ils prennent alors une teinte gris-argentée avec le temps et n'ont pas besoin d'entretien.

Si l'on opte pour une finition, l'on préférera aux vernis qui vieillissent mal, les saturateurs à bases d'huiles naturelles ou la peinture (durabilité 5-10 ans). **Le bois autoclavé de couleur verte et les a finition à base de lasures sont interdites.**



## Annexe 3

### recommandations sur les essences végétales

- Les haies comprendront plusieurs strates et seront constituées d'essences locales et variées (excluant les lauriers cerise, et les conifères et plus particulièrement les thuyas et cyprès strictement proscrits) :
  - une strate herbacée,
  - une strate arbustive comportant au moins trois espèces différentes d'essences,
  - une strate arborescente comportant au moins trois espèces différentes d'essences.
- Les espèces suivantes sont recommandées :

Essences préconisées	
Strate arbustive	Strate arborescente
Noisetier ( <i>Corylus avellana</i> )	Sorbier des oiseaux ( <i>Sorbus aucuparia</i> )
Prunellier ( <i>Prunus spinosa</i> )	Aulne glutineux ( <i>Alnus glutinosa</i> )
Cornouiller sanguin ( <i>Cornus sanguinea</i> )	Erable champêtre ( <i>Acer campestre</i> )
Cornouiller mâle ( <i>Cornus mas</i> )	Frêne commun ( <i>Fraxinus excelsior</i> )
Sureau noir ( <i>Sambucus nigra</i> )	Chêne pédonculé ( <i>Quercus robur</i> )
Fusain ( <i>Euonymus europaeus</i> )	Chêne pubescent ( <i>Quercus pubescens</i> )
Viorne obier ( <i>Viburnum opulus</i> )	Saule marsault ( <i>Salix caprea</i> )
Eglantier ( <i>Rosa canina</i> )	Châtaignier ( <i>Castanea sativa</i> )
Alisier blanc ( <i>Sorbus aria</i> )	Hêtre commun ( <i>Fragus sylvatica</i> )
Houx ( <i>Ilex aquifolium</i> )	Érable sycomore ( <i>Acer pseudoplatanus</i> )
Aubépine ( <i>Cartaegus monogyna</i> )	Pin maritime ( <i>Pinus pinaster</i> )
Genévrier cade ( <i>Juniperus oxycedrus</i> )	Tilleul à petites feuilles ( <i>Tilia cordata</i> )
Buis ( <i>Buxus sempervirens</i> )	Tilleul à grandes feuilles ( <i>Tilia platyphyllos</i> )
Sureau à grappe ( <i>Sambucus racemosa</i> )	Murier blanc ( <i>Morus alba</i> )
Chèvrefeuille d'Étrurie ( <i>Lonicera etrusca</i> )	
Amélanchier ( <i>Amelanchier ovalis</i> )	